

秩父広域市町村圏組合告示第95号

秩父広域市町村圏組合水道事業の設置等に関する条例（平成28年秩父広域市町村圏組合条例第7号）第7条並びに地方公営企業法（昭和27年法律第292号）第40条の2の規定により、令和6年4月1日から令和6年9月30日までの当組合の水道事業業務の状況を次のとおり公表します。

令和6年12月1日

秩父広域市町村圏組合

管理者 北 堀 篤

令和6年12月 1日

秩父広域市町村圏組合水道事業業務状況の公表

水 道 事 業

1 事業の概況

令和6年度上期における収益費用について、収益は 1,126,423千円、費用は 475,869千円となり、650,554千円の当期純利益となった。
 また、消費税関係については、課税売上に係る仮受消費税及び地方消費税は、96,084千円で課税仕入に係る仮払消費税及び地方消費税は、69,375千円となっている。

今期末における給水区域内人口に対する普及率は 99.3%である。

(1) 給水戸数並びに人口

(令和6年9月30日現在)

戸 数	人 口
40,028 戸	89,034 人

(2) 給 水 工 事

(件数)

区 分	件 数
新 設	92
改 造 及 び 増 設	104
修 繕	550
そ の 他	22

(3) 配 水 量 調

(m³)

区 分	配 水 量
6.4.1 ~ 6.9.30	6,727,833
月 平 均	1,121,306

2 経理の状況

(1) 収益的収入及び支出

(収 入)

(令和6年4月1日～令和6年9月30日)

款	項	目	予 定 額	執 行 額	備 考	
1. 水道事業収益			3,407,720,000 円	1,126,422,559 円		
	1. 営業収益		2,294,198,000	1,121,403,009		
		1. 給水収益	2,146,638,000	1,028,381,530		
		2. 加入金	21,000,000	9,190,500		
		3. その他営業収益	126,560,000	83,830,979		
	2. 営業外収益			1,113,322,000	5,018,934	
		1. 受取利息及び配当金	1,166,000	1,037,759		
		2. 他会計負担金	11,000	0		
		3. 他会計補助金	369,766,000	994,500		
		4. 補助金	8,644,000	0		
		5. 長期前受金戻入	418,515,000	0		
		6. 消費税及び地方消費税還付金	311,717,000	0		
		7. 雑収益	3,503,000	2,986,675		
	3. 特別利益			200,000	616	
1. 過年度損益修正益			200,000	616		

(うち仮受消費税及び地方消費税 96,083,930 円)

(支 出)

款	項	目	予 定 額	執 行 額	備 考
1. 水道事業費用			3,290,218,000 円	475,868,881 円	
	1. 営業費用		3,178,482,000	430,818,539	
		1. 原水及び浄水費	766,218,000	230,678,577	
		2. 配水及び給水費	372,885,000	85,819,278	
		3. 総 係 費	288,669,000	114,320,684	
		4. 減価償却費	1,644,454,000	0	
		5. 資産減耗費	106,255,000	0	
		6. その他営業費用	1,000	0	
	2. 営業外費用		96,036,000	44,938,718	
		1. 支払利息及び企業債取扱諸費	91,737,000	44,938,718	
		2. 消費税及び地方消費税	1,000	0	
		3. 雑支出	4,298,000	0	
	3. 特別損失		700,000	111,624	
		1. 過年度損益修正損	700,000	111,624	
	4. 予備費		15,000,000	0	
		1. 予備費	15,000,000	0	

(うち仮払消費税及び地方消費税 30,014,907 円)

(2) 資本的収入及び支出

(収 入)

(令和6年4月1日～令和6年9月30日)

款	項	目	予 定 額	執 行 額	備 考
1. 資本的収入			4,374,881,000 円	9,018,000 円	
	1. 企業債		1,000,000,000	0	
		1. 建設改良費等の財源に充てるための企業債	1,000,000,000	0	
	2. 出資金		1,545,451,000	9,018,000	
		1. 出資金	1,545,451,000	9,018,000	
	3. 他会計負担金		38,348,000	0	
		1. 他会計負担金	38,348,000	0	
	4. 県費補助金		1,791,082,000	0	
		1. 県費補助金	1,791,082,000	0	

(うち仮受消費税及び地方消費税 0 円)

(支 出)

款	項	目	予 定 額	執 行 額	備 考
1. 資本的支出			8,338,241,000 円	729,263,077 円	
	1. 建設改良費		7,859,049,000	489,358,646	
		1. 原水及び浄水施設費	1,298,032,000	10,283,938	
		2. 配水及び給水施設費	6,541,743,000	473,427,039	
		3. 営業設備費	2,130,000	380,197	
		4. 有形固定資産購入費	16,144,000	5,267,472	
		5. 建設利息	1,000,000	0	
	2. 企業債償還金		474,192,000	239,904,431	
		1. 建設改良費等の財源に充てるための企業債償還金	474,192,000	239,904,431	
	3. 予備費		5,000,000	0	
1. 予備費		5,000,000	0		

(うち仮払消費税及び地方消費税 39,360,151 円)

秩父広域市町村圏組合水道事業試算表
令和6年9月30日

借 方			勘 定 科 目	貸 方		
残 高	累 計	当 月		当 月	累 計	残 高
円	円	円	(資 産 の 部)	円	円	円
74,238,295,881	74,238,295,881		固定資産		31,241,396,677	31,241,396,677
71,955,566,620	71,955,566,620		有形固定資産		31,241,396,677	31,241,396,677
1,159,779,724	1,159,779,724		土地			
2,053,440,484	2,053,440,484		建物			
			建物減価償却累計額		789,170,120	789,170,120
55,340,380,684	55,340,380,684		構築物			
			構築物減価償却累計額		24,747,686,146	24,747,686,146
11,009,622,985	11,009,622,985		機械及び装置			
			機械及び装置減価償却累計額		5,607,982,523	5,607,982,523
46,791,170	46,791,170		車両運搬具			
			車両運搬具減価償却累計額		39,409,081	39,409,081
65,095,305	65,095,305		工具、器具及び備品			
			工具、器具及び備品減価償却累計額		57,148,807	57,148,807
2,280,456,268	2,280,456,268		建設仮勘定			
2,282,729,261	2,282,729,261		無形固定資産			
5,130,964	5,130,964		水利権			
1,302,561	1,302,561		電話加入権			
2,240,995,114	2,240,995,114		ダム使用権			
100,622	100,622		施設利用権			
35,200,000	35,200,000		その他無形固定資産			
5,502,070,608	17,995,969,471	4,681,149,098	流動資産	4,996,757,073	12,497,123,478	3,224,615
4,482,930,984	11,286,838,010	2,248,652,023	現金・預金	2,771,850,374	6,803,907,026	
30,000	30,000		現金			
4,482,900,984	11,286,808,010	2,248,652,023	預金	2,771,850,374	6,803,907,026	
38,624,474	5,663,910,223	2,196,002,466	未収金	2,195,655,407	5,625,285,749	
38,066,750	1,105,556,151	195,166,150	営業未収金	194,820,882	1,067,489,401	
335,121	229,803,227	836,316	営業外未収金	834,525	229,468,106	
222,603	4,328,550,845	2,000,000,000	その他未収金	2,000,000,000	4,328,328,242	
			貸倒引当金（未収金）		3,224,615	3,224,615
			貸倒引当金（未収金）		3,224,615	3,224,615
43,754,592	44,367,256	11,706	貯蔵品	51,292	612,664	
28,615,727	28,615,727		材料			
15,138,865	15,751,529	11,706	貯蔵量水器	51,292	612,664	
867,384,000	931,460,000	223,900,000	前払金	29,200,000	64,076,000	
867,384,000	931,460,000	223,900,000	前払金	29,200,000	64,076,000	
69,376,558	69,393,982	12,582,903	その他流動資産		17,424	
69,376,558	69,393,982	12,582,903	仮払消費税及び地方消費税		17,424	

借 方			勘 定 科 目	貸 方		
残 高	累 計	当 月		当 月	累 計	残 高
円	円	円	(負 債 の 部)	円	円	円
			固定負債		7,576,028,936	7,576,028,936
			企業債		7,576,028,936	7,576,028,936
			建設改良費等の財源に充てるための企業債		7,576,028,936	7,576,028,936
	10,095,814,625	4,823,029,606	流動負債	4,678,667,226	10,860,763,078	764,948,453
			企業債		453,866,663	453,866,663
			建設改良費等の財源に充てるための企業債		453,866,663	453,866,663
	6,803,907,026	2,771,850,374	未払金	2,607,684,572	6,962,681,066	158,774,040
	599,374,640	86,145,496	営業未払金	73,458,251	614,543,891	15,169,251
	44,938,718	44,938,718	営業外未払金	32,997,833	44,938,718	
	6,159,593,668	2,640,766,160	その他未払金	2,501,228,488	6,303,198,457	143,604,789
	3,000,000,000	2,000,000,000	前受金	2,000,000,000	3,000,000,000	
	3,000,000,000	2,000,000,000	その他前受金	2,000,000,000	3,000,000,000	
	30,623,000		引当金		30,623,000	
	25,696,000		賞与引当金		25,696,000	
	4,927,000		法定福利費引当金		4,927,000	
	33,104	2,234	仮受消費税及び地方消費税	17,687,568	96,117,034	96,083,930
	33,104	2,234	仮受消費税及び地方消費税	17,687,568	96,117,034	96,083,930
	261,251,495	51,176,998	その他流動負債	53,295,086	317,475,315	56,223,820
	261,251,495	51,176,998	預り金	53,295,086	316,775,315	55,523,820
			受領担保及び保証金		700,000	700,000
9,450,945,907	9,450,945,907		繰延収益		20,394,983,173	20,394,983,173
			長期前受金		20,394,983,173	20,394,983,173
			受贈財産評価額		320,212,409	320,212,409
			寄附金		30,422,424	30,422,424
			他会計負担金		3,525,983,885	3,525,983,885
			他会計補助金		1,061,029,610	1,061,029,610
			国庫補助金		4,741,309,392	4,741,309,392
			県費補助金		6,549,428,146	6,549,428,146
			県費負担金		11,800,441	11,800,441
			分担金		660,271,401	660,271,401
			負担金		490,302,044	490,302,044
			工事負担金		2,286,147,851	2,286,147,851
			その他負担金		908,902	908,902
			建設仮勘定長期前受金		717,166,668	717,166,668
9,450,945,907	9,450,945,907		長期前受金収益化累計額			
289,673,800	289,673,800		受贈財産評価額			
27,391,653	27,391,653		寄附金			
2,471,255,292	2,471,255,292		他会計負担金			
629,080,117	629,080,117		他会計補助金			
2,596,679,398	2,596,679,398		国庫補助金			
1,126,992,000	1,126,992,000		県費補助金			
3,559,790	3,559,790		県費負担金			

借 方			勘 定 科 目	貸 方		
残 高	累 計	当 月		当 月	累 計	残 高
394,246,058	394,246,058		分担金			
355,203,520	355,203,520		負担金			
1,556,275,309	1,556,275,309		工事負担金			
588,970	588,970		その他負担金			
			(資 本 の 部)			
			資本金	27,943,084,334	27,943,084,334	27,943,084,334
			固有資本金	27,943,084,334	27,943,084,334	27,943,084,334
			出資金	4,628,610,822	4,628,610,822	4,628,610,822
			組入資本金	10,804,896,603	10,804,896,603	10,804,896,603
	442,510,471		剰余金	12,509,576,909	12,509,576,909	12,509,576,909
			資本剰余金	1,806,556,950	1,806,556,950	1,364,046,479
			受贈財産評価額	127,149,859	127,149,859	127,149,859
			寄附金	7,181,762	7,181,762	7,181,762
			他会計負担金	4,467	4,467	4,467
			他会計補助金	41,368,167	41,368,167	41,368,167
			国庫補助金	16,357,460	16,357,460	16,357,460
			県費補助金	19,628,444	19,628,444	19,628,444
			分担金	19,186,433	19,186,433	19,186,433
			工事負担金	18,516,385	18,516,385	18,516,385
			負担金	3,554,276	3,554,276	3,554,276
	442,510,471		利益剰余金	1,352,465	1,352,465	1,352,465
			減債積立金	1,679,407,091	1,679,407,091	1,236,896,620
			利益積立金	306,840,484	306,840,484	306,840,484
			建設改良積立金	7,100,000	7,100,000	7,100,000
	442,510,471		当年度未処分利益剰余金	627,234,727	627,234,727	627,234,727
				738,231,880	738,231,880	295,721,409
89,191,312,396	112,223,536,355	9,504,178,704	小 計	9,675,424,299	112,319,936,626	89,287,712,667
円	円	円	(収 益 の 部)	円	円	円
	331,035	22,340	水道事業収益	178,057,394	1,030,669,664	1,030,338,629
	331,035	22,340	営業収益	177,209,455	1,025,664,413	1,025,333,378
	331,035	22,340	給水収益	172,296,535	935,231,555	934,900,520
			加入金	1,090,000	8,355,000	8,355,000
			その他の営業収益	3,822,920	82,077,858	82,077,858
			営業外収益	847,939	5,004,691	5,004,691
			受取利息及び配当金	828,902	1,037,759	1,037,759
			他会計補助金		994,500	994,500
			雑収益	19,037	2,972,432	2,972,432
			特別利益		560	560
			過年度損益修正益		560	560

借 方			勘 定 科 目 (費 用 の 部)	貸 方		
残 高	累 計	当 月		当 月	累 計	残 高
445,853,974	446,216,824	101,137,454	水道事業費用		362,850	
400,813,780	401,176,630	68,139,621	営業費用		362,850	
212,869,599	213,232,018	32,108,583	原水及び浄水費		362,419	
80,338,041	80,338,041	18,311,364	配水及び給水費			
107,606,140	107,606,571	17,719,674	総係費		431	
44,938,718	44,938,718	32,997,833	営業外費用			
44,938,718	44,938,718	32,997,833	支払利息及び企業債取扱諸費			
101,476	101,476		特別損失			
101,476	101,476		過年度損益修正損			
			(整 理 勘 定)			
			資本的収入		9,018,000	9,018,000
			出資金		9,018,000	9,018,000
			出資金		9,018,000	9,018,000
689,902,926	689,902,926	248,143,195	資本的支出			
449,998,495	449,998,495	80,292,972	建設改良費			
10,095,114	10,095,114	2,283,213	原水及び浄水施設費			
434,284,716	434,284,716	77,968,895	配水及び給水施設費			
380,197	380,197	40,864	営業設備費			
5,238,468	5,238,468		有形固定資産購入費			
239,904,431	239,904,431	167,850,223	企業債償還金			
239,904,431	239,904,431	167,850,223	建設改良費等の財源に充てるための企業債償還金			
1,135,756,900	1,136,450,785	349,302,989	小 計	178,057,394	1,040,050,514	1,039,356,629
90,327,069,296	113,359,987,140	9,853,481,693	合 計	9,853,481,693	113,359,987,140	90,327,069,296

令和5年度 秩父広域市町村圏組合水道事業報告書

1 概況

(1) 総括事項

新型コロナウイルス感染症が感染症法上の「2類」から「5類」に移行し1年が経過し、社会全体がコロナ禍前の経済活動、日常生活を取り戻しつつある。秩父地域においても、観光地では賑わいを取り戻し、より一層の社会の再興を期待している。

しかしながら、世界経済見通しは依然と不透明な状況が継続しており、ロシア情勢、中東情勢の緊迫化など、水道事業を圧迫する要因となる、電力等のエネルギー価格の上昇を招く要素となっている。

また、令和6年1月1日に能登半島を襲った大地震においては、多数の死傷者の発生、家屋の倒壊、水道施設等のインフラ施設の損壊など大規模な災害となっており、当該地域の早期の再興を願うばかりである。当組合においては、(一社)日本水道協会の要請により、令和6年1月、令和6年3月の2回にわたり、給水車と職員をいち早く派遣し、応急給水活動を行うこととなった。今後の災害対策にフィードバックを検討していくとともに、平成28年度の事業統合以来進めてきた水道施設、管路の耐震化の重要性を強く感じている。

事業統合以来取り組んでいる広域化事業は、令和7年度が計画最終年度となっており、現在新秩父ミュージックパーク配水池築造工事をはじめ18件の継続事業を実施しており、事業費も増加している状況である。

一方で、能登半島地震の影響、大阪万博の開催等により建設資材の調達が遅延しており、現在実施している建設事業に対する影響が危惧されている。

(業務状況)

年度末の給水人口は 89,633人で、給水区域内人口に対する普及率は 99.2%であり、年間配水量は13,173,396㎥であった。一日最大配水量は、令和5年12月22日 39,460㎥、一日一人最大配水量は440リットル、一日一人平均配水量は402リットルであった。

(財政状況)

収支は、収益においては、2,949,915千円、費用においては、2,792,961千円であった。この結果、本年度は純利益156,954千円を計上することとなった。

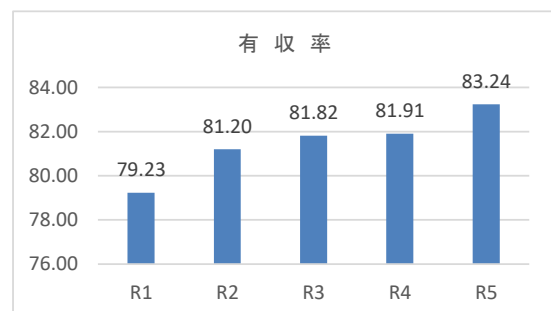
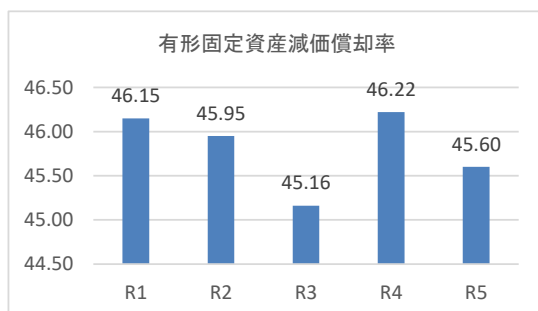
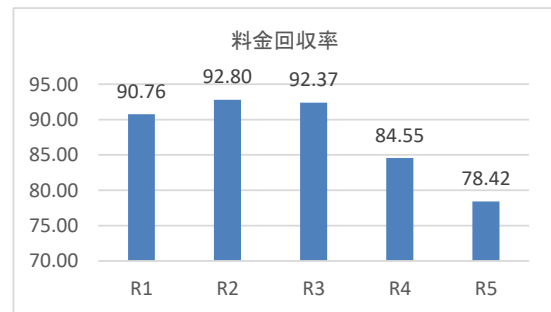
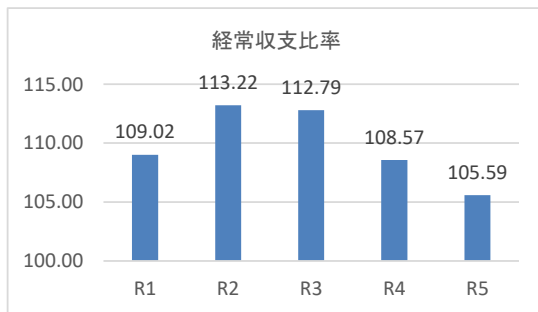
(2) 経営指標に関する事項

経営の健全性を示す経常収支比率は、前年度比2.98ポイント減の105.59%となったが、健全経営の水準とされる100%を上回っている。料金水準の妥当性を示す料金回収率は、前年度比6.13ポイント減の78.42%となった。これは、秩父市と長瀬町が実施した物価高騰対策事業による基本料金の減免により、一時的に料金回収率が減少したためで、基本料金減免をしなかった場合の料金回収率については、86.87%であり、同じく基本料金減免があった令和4年度の減免しなかった場合の料金回収率である89.97%と比較し、3.1%減少している。

償却対象資産の減価償却状況を示す有形固定資産減価償却率は、前年度比0.62ポイント減の45.6%、施設の稼働効率を示す有収率は、前年度比1.33ポイント増の83.24%となり、施設の経年化と稼働効率が改善傾向となった。

引き続き計画的に施設の更新を行うとともに、財源の確保に努めていく。

(経営指標の推移)



令和5年度 秩父広域市町村圏組合水道事業損益計算書

(令和5年4月1日から令和6年3月31日まで)

(単位：円)

1	営業収益			
(1)	給水収益	1,854,234,220		
(2)	加入金	24,267,000		
(3)	その他の営業収益	243,334,398	2,121,835,618	
2	営業費用			
(1)	原水及び浄水費	523,278,641		
(2)	配水及び給水費	269,892,730		
(3)	総係費	259,072,955		
(4)	減価償却費	1,598,626,292		
(5)	資産減耗費	54,988,581	2,705,859,199	
	営業損失			584,023,581
3	営業外収益			
(1)	受取利息及び配当金	1,573,464		
(2)	他会計負担金	12,000		
(3)	他会計補助金	371,184,000		
(4)	補助金	2,520,000		
(5)	長期前受金戻入	428,285,963		
(6)	雑収益	23,551,795	827,127,222	
4	営業外費用			
(1)	支払利息及び企業債取扱諸費	83,220,713		
(2)	雑支出	3,833,325	87,054,038	740,073,184
	経常利益			156,049,603
5	特別利益			
(1)	過年度損益修正益	952,516	952,516	
6	特別損失			
(1)	過年度損益修正損	47,495	47,495	905,021
	当年度純利益			156,954,624
	前年度繰越利益剰余金			188,766,785
	その他の未処分利益剰余金変動額			392,510,471
	当年度未処分利益剰余金			738,231,880

令和5年度 秩父広域市町村圏組合水道事業剰余金計算書

(令和5年4月1日から令和6年3月31日まで)

	資本金	資 本 剰 余 金						
		受贈財産 評価額	寄附金	他会計 負担金	他会計 補助金	国 庫 補助金	県 費 補助金	分担金
		前年度末残高	26,027,630,077	7,181,762	4,467	41,368,167	16,357,460	19,628,444
前年度処分額	395,543,786	0	0	0	0	0	0	0
議会の議決による処分額	395,543,786	0	0	0	0	0	0	0
処分後残高	26,423,173,863	7,181,762	4,467	41,368,167	16,357,460	19,628,444	19,186,433	18,516,385
当年度変動額	1,127,400,000	0	0	0	0	0	0	0
他会計出資金の受入	1,127,400,000	0	0	0	0	0	0	0
資本剰余金の受入	0	0	0	0	0	0	0	0
減債積立金の使用	0	0	0	0	0	0	0	0
当年度純利益	0	0	0	0	0	0	0	0
当年度末残高	27,550,573,863	7,181,762	4,467	41,368,167	16,357,460	19,628,444	19,186,433	18,516,385

(注) この計算書における△表記は、減少を示すものである。

令和5年度 秩父広域市町村圏組合水道事業剰余金処分計算書 (案)

(単位：円)

	資本金	資本剰余金	未処分利益剰余金
当年度末残高	27,550,573,863	127,149,859	738,231,880
議会の議決による処分額	392,510,471	0	△ 442,510,471
減債積立金の積立	0	0	△ 50,000,000
建設改良積立金の積立	0	0	0
資本金の組入	392,510,471	0	△ 392,510,471
処分後残高	27,943,084,334	127,149,859	295,721,409

(注) この計算書における△表記は、減少を示すものである。

(単位：円)

剰 余 金								資本合計
工 事 負担金	負担金	資本剰余 金合計	利 益 剰 余 金					
			減 債 積立金	利 益 積立金	建設改良 積立金	未処分利益 剰余金	繰越利益剰余金	
3,554,276	1,352,465	127,149,859	449,350,955	7,100,000	627,234,727	784,310,571	1,867,996,253	28,022,776,189
0	0	0	200,000,000	0	0	△ 595,543,786	△ 395,543,786	0
0	0	0	200,000,000	0	0	△ 595,543,786	△ 395,543,786	0
3,554,276	1,352,465	127,149,859	649,350,955	7,100,000	627,234,727	(繰越利益剰余金) 188,766,785	1,472,452,467	28,022,776,189
0	0	0	△ 392,510,471	0	0	549,465,095	156,954,624	1,284,354,624
0	0	0	0	0	0	0	0	1,127,400,000
0	0	0	0	0	0	0	0	0
0	0	0	△ 392,510,471	0	0	392,510,471	0	0
0	0	0	0	0	0	156,954,624	156,954,624	156,954,624
3,554,276	1,352,465	127,149,859	256,840,484	7,100,000	627,234,727	(当年度未処分利益剰余金) 738,231,880	1,629,407,091	29,307,130,813

令和5年度 秩父広域市町村圏組合水道事業貸借対照表

(令和6年3月31日)

(単位：円)

資 産 の 部		
1 固 定 資 産		
(1) 有形固定資産		
イ 土 地		1,159,779,724
ロ 建 物	2,053,440,484	
建 物 減 価 償 却 累 計 額	<u>△ 789,170,120</u>	1,264,270,364
ハ 構 築 物	55,340,380,684	
構 築 物 減 価 償 却 累 計 額	<u>△ 24,747,686,146</u>	30,592,694,538
ニ 機 械 及 び 装 置	11,009,622,985	
機 械 及 び 装 置 減 価 償 却 累 計 額	<u>△ 5,607,982,523</u>	5,401,640,462
ホ 車 両 運 搬 具	46,791,170	
車 両 運 搬 具 減 価 償 却 累 計 額	<u>△ 39,409,081</u>	7,382,089
ヘ 工 具、器 具 及 び 備 品	65,095,305	
工 具、器 具 及 び 備 品 減 価 償 却 累 計 額	<u>△ 57,148,807</u>	7,946,498
ト 建 設 仮 勘 定		<u>2,280,456,268</u>
有形固定資産合計		40,714,169,943
(2) 無形固定資産		
イ 水 利 権		5,130,964
ロ 電 話 加 入 権		1,302,561
ハ ダ ム 使 用 権		2,240,995,114
ニ 施 設 利 用 権		100,622
ホ その他無形固定資産		<u>35,200,000</u>
無形固定資産合計		<u>2,282,729,261</u>
固定資産合計		42,996,899,204
2 流 動 資 産		
(1) 現 金 ・ 預 金		5,523,870,970
(2) 未 収 金	1,352,376,120	
貸倒引当金(未収金)	<u>△ 3,224,615</u>	1,349,151,505
(3) 貯 蔵 品		44,257,362
(4) 前 払 金		<u>91,151,000</u>
流動資産合計		<u>7,008,430,837</u>
資 産 合 計		<u><u>50,005,330,041</u></u>

(単位：円)

負債の部			
3	固定負債		
(1)	企業債	<u>7,576,028,936</u>	
	固定負債合計		7,576,028,936
4	流動負債		
(1)	企業債	453,866,663	
(2)	未払金	1,690,195,467	
(3)	引当金	30,623,000	
(4)	その他流動負債	<u>3,447,896</u>	
	流動負債合計		2,178,133,026
5	繰延収益		
(1)	長期前受金	20,394,983,173	
(2)	長期前受金収益化累計額	<u>△ 9,450,945,907</u>	
	繰延収益合計		<u>10,944,037,266</u>
	負債合計		<u><u>20,698,199,228</u></u>
資本の部			
6	資本金		
(1)	資本金	<u>27,550,573,863</u>	
	資本金合計		27,550,573,863
7	剰余金		
(1)	資本剰余金		
イ	受贈財産評価額	7,181,762	
ロ	寄附金	4,467	
ハ	他会計負担金	41,368,167	
ニ	他会計補助金	16,357,460	
ホ	国庫補助金	19,628,444	
ヘ	県費補助金	19,186,433	
ト	分担金	18,516,385	
チ	工事負担金	3,554,276	
リ	負担金	<u>1,352,465</u>	
	資本剰余金合計		127,149,859
(2)	利益剰余金		
イ	減債積立金	256,840,484	
ロ	利益積立金	7,100,000	
ハ	建設改良積立金	627,234,727	
ニ	当年度未処分利益剰余金	<u>738,231,880</u>	
	利益剰余金合計		<u>1,629,407,091</u>
	剰余金合計		<u>1,756,556,950</u>
	資本合計		<u>29,307,130,813</u>
	負債資本合計		<u><u>50,005,330,041</u></u>